

Jahresrechnung 2018

mit Kommentaren



FASTENOPFER



Bilanz per 31. Dezember

Konsolidierte Jahresrechnung

Aktiven		2018 (CHF)	2017 (CHF)
Flüssige Mittel		7 890 496	10 054 668
Kurzfristig gehaltene Aktiven mit Börsenkurs	1)	6 112 717	6 619 783
<i>Flüssige Mittel und kurzfristig gehaltene Aktiven mit Börsenkurs</i>		<i>14 003 213</i>	<i>16 674 451</i>
Forderungen aus Lieferungen und Leistungen	2)	92 520	290 933
Übrige kurzfristige Forderungen	3)	180 651	265 923
Vorleistungen/Vorräte	4)	373 673	208 034
Aktive Rechnungsabgrenzungen		34 096	40 779
Umlaufvermögen		14 684 153	17 480 120
Finanzanlagen	5)	320 940	326 233
Sachanlagen	6)	6 758 550	6 977 110
Immaterielle Werte	6)	2 100	4 200
Anlagevermögen		7 081 590	7 307 543
Total Aktiven		21 765 743	24 787 663

Passiven		2018 (CHF)	2017 (CHF)
Verbindlichkeiten aus Lieferungen und Leistungen	7)	272 704	390 045
Kurzfristige unverzinsliche Darlehensverbindlichkeiten		1 060 000	1 060 000
Übrige kurzfristige Verbindlichkeiten	8)	246 815	204 501
Passive Rechnungsabgrenzungen	9)	405 819	2 646 404
Kurzfristige Rückstellungen	10)	372 796	–
<i>Kurzfristiges Fremdkapital</i>		<i>2 358 134</i>	<i>4 300 950</i>
Rückstellungen	11)	669 754	646 331
<i>Langfristiges Fremdkapital</i>		<i>669 754</i>	<i>646 331</i>
Fremdkapital		3 027 888	4 947 281
Fondskapital		6 300 354	5 931 051
<i>Stiftungskapital</i>		<i>100 000</i>	<i>100 000</i>
Neubewertungsreserven		3 166 386	3 166 386
Kapitalreserven		300 000	300 000
Gewinnreserven		246 129	255 773
<i>Erarbeitetes freies Kapital</i>		<i>3 712 515</i>	<i>3 722 159</i>
Kursschwankungsreserve Kapitalanlagen		629 417	853 855
Reserven Sozialfonds Personal		450 000	450 000
Versprochene Projektmittel		5 756 802	5 024 075
<i>Erarbeitetes gebundenes Kapital</i>		<i>6 836 219</i>	<i>6 327 930</i>
<i>Freies Kapital</i>		<i>1 788 766</i>	<i>3 759 242</i>
Organisationskapital		12 437 501	13 909 331
Total Passiven		21 765 743	24 787 663

Kommentare zu Positionen der Bilanz und der Betriebsrechnung ab Seite 11

Betriebsrechnung per 31. Dezember

Ertrag	2018 (CHF)	%	2017 (CHF)	%
Allgemeine Spenden	8 048 866	36,8 %	7 916 695	36,3 %
Zweckbestimmte Spenden	5 672 302	25,9 %	6 428 585	29,4 %
Beiträge aus Geldern der öffentlichen Hand	12) 905 702	4,1 %	765 747	3,5 %
Beiträge Bund DEZA	5 135 220	23,5 %	5 049 149	23,1 %
Legate	12) 909 511	4,2 %	373 206	1,7 %
Beiträge Dritter zusätzlich für Projekte	148 735	0,7 %	235 766	1,1 %
Total Spenden und Beiträge	20 820 336	95,1 %	20 769 149	95,1 %
Handelsertrag	102 981	0,5 %	171 876	0,8 %
Dienstleistungsertrag	31 830	0,1 %	27 696	0,1 %
Dienstleistungsertrag DEZA	934 780	4,3 %	862 710	4,0 %
Erträge aus Lieferungen und Leistungen	1 069 591	4,9 %	1 062 282	4,9 %
Total Ertrag	21 889 927	100,0 %	21 831 431	100,0 %

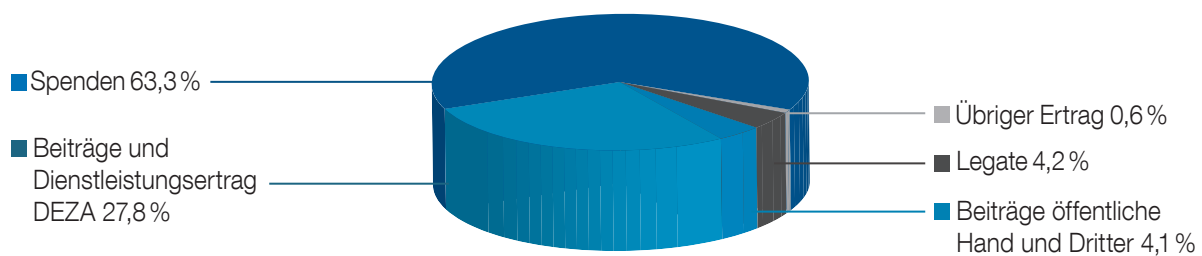
Aufwand	2018 (CHF)	%	2017 (CHF)	%
Landesprogramme	-10 803 343	47,8 %	-11 263 349	47,8 %
Internationale Programme	-1 138 651	5,0 %	-984 630	4,2 %
Programmentwicklung	-597 410	2,6 %	-559 368	2,4 %
Inlandprojekte (IMF FO-RKZ) / Pastoralbeitrag Schweiz	-548 705	2,4 %	-724 726	3,1 %
Diözesananteil / Pastoralbeitrag Diözese	-400 000	1,8 %	-450 000	1,9 %
Direktionsprojekte	-54 909	0,2 %	-24 504	0,1 %
Sensibilisierung	-3 720 376	16,5 %	-4 223 013	17,9 %
	-17 263 394	76,4 %	-18 229 590	77,4 %
Projektbearbeitungskosten (insb. Projektplanung, -koordination und -kontrolle)	-2 714 064	12,0 %	-2 709 073	11,5 %
Direkter Projektaufwand	-19 977 458	88,4 %	-20 938 662	88,9 %
Administration	-779 535	3,5 %	-833 537	3,5 %
Mittelbeschaffung	-1 830 500	8,1 %	-1 785 775	7,6 %
Administrativer Aufwand	-2 610 035	11,6 %	-2 619 313	11,1 %
Total Aufwand für Leistungserbringung	13) -22 587 493	100,0 %	-23 557 975	100,0 %
Betriebsergebnis	-697 566		-1 726 544	

Liegenschaftsertrag	493 358		486 525	
Liegenschaftsaufwand	-212 291		-205 390	
Liegenschaftsergebnis	281 067		281 135	
Ordentliches Ergebnis	-416 499		-1 445 409	
Finanzertrag	154 776		694 879	
Finanzaufwand	-445 121		-79 567	
Finanzergebnis vor Veränderung Kursschwankungsreserve	14) -290 345		615 312	
Ausserordentlicher Erfolg	15) -372 470		3 913	
Steueraufwand	16) -23 216		-36 625	
Zwischenergebnis vor Veränderung Fondskapital	-1 102 530		-862 809	

	2018 (CHF)	2017 (CHF)
Veränderung Fondkapital	-369 303	-937 945
Zwischenergebnis vor Veränderung Organisationkapital	-1 471 833	-1 800 754
Veränderung Kursschwankungsreserve	224 439	43 249
Veränderung erarbeitetes freies Kapital	9 644	42 369
Veränderung versprochene Projektmittel	-732 727	1 001 990
Veränderung freies Kapital	1 970 476	713 145
Mehrertrag/Minderertrag nach Zuweisungen	-	-

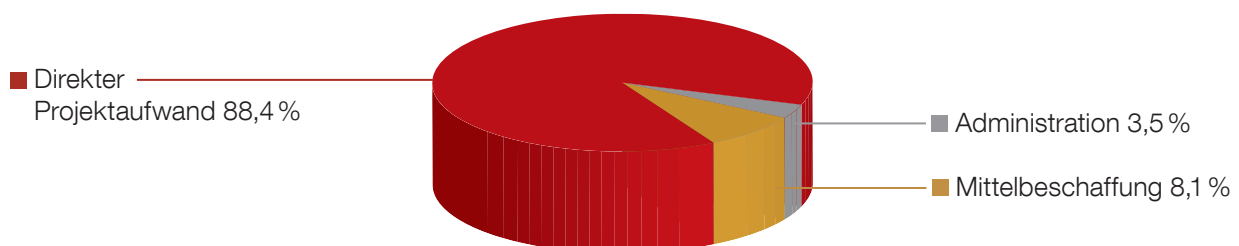
Erträge 2018

Total Ertrag 2018: CHF 21 889 927



Aufwendungen 2018

Total Aufwand 2018: CHF 22 587 493





Burkina Faso/Mann beim Fischen im Lac de Bam/@Eva Schmassmann

Geldflussrechnung

Geldfluss aus Betriebstätigkeit	2018 (CHF)	2017 (CHF)
Jahresergebnis	-1 102 530	-862 810
Buchgewinne/-verluste auf Finanzanlagen	351 573	-580 377
Abschreibungen auf Mobilien/Einrichtungen und EDV	110 120	152 976
Abschreibungen auf Liegenschaften	108 440	109 090
Abschreibungen auf immateriellen Werten	2 100	2 194
Veränderung Forderungen	198 413	-220 098
Veränderung übrige kurzfristige Forderungen	85 272	88 091
Veränderung Materialvorräte	-165 638	119 581
Veränderung aktive Rechnungsabgrenzung	6 683	-31 974
Veränderung Verbindlichkeiten aus Lieferungen und Leistungen	-117 340	-54 743
Veränderung übrige kurzfristige Verbindlichkeiten	42 314	85 277
Veränderung passive Rechnungsabgrenzung	-2240 584	2 278 090
Veränderung kurzfristige Rückstellungen	372 796	-
Veränderung Rückstellungen	23 423	24 032
Geldfluss aus Betriebstätigkeit	-2 324 957	1 109 329
Geldfluss aus Investitionstätigkeit		
Investition Sachanlagen	-	-35 656
Investition Finanzanlagen und Wertschriften	-2 623 247	-9 436 955
Desinvestition Finanzanlagen und Wertschriften	2 784 033	11 207 012
Investition immaterielle Werte	-	-6 394
Geldfluss aus Investitionstätigkeit	160 786	1 728 007
Total Geldfluss	-2 164 172	2 837 335
Anfangsbestand an flüssigen Mitteln	10 054 668	7 217 333
Endbestand an flüssigen Mitteln	7 890 496	10 054 668
Veränderung der flüssigen Mittel	-2 164 172	2 837 335

Veränderungen des Kapitals

Veränderungen Fondskapital (in CHF)	Bestand 01.01.2018	Zuweisung aus Spenden und Beiträgen	Interner Fondstransfer	Verwendung für Projektaufgaben	Summe Veränderungen	Bestand 31.12.2018
Fonds Nothilfe	–	38 112	37 482	–75 594	–	–
Klimafonds	6 738	–	–6 738	–	–6 738	–
Fond International	–	509 457	1 470 168	–1 979 625	–	–
Fonds Lateinamerika	1 045 216	3 071 935	61 691	–3 118 036	15 590	1 060 807
Fonds Afrika	2 587 708	4 949 562	–100 928	–4 479 589	369 044	2 956 753
Fonds Asien	2 291 388	2 945 872	–54 389	–2 900 075	–8 593	2 282 795
Spenden und Beiträge Fonds Sensibilisierungs-/Inlandarbeit	–	496 321	–496 321	–	–	–
Total Fondskapital	5 931 051	12 011 259	910 964	–12 552 920	369 304	6 300 354

Veränderungen Fondskapital (in CHF)	Bestand 01.01.2017	Zuweisung aus Spenden und Beiträgen	Interner Fondstransfer	Verwendung für Projektaufgaben	Summe Veränderungen	Bestand 31.12.2017
Fonds Nothilfe	100 430	11 083	46 993	–158 506	–100 430	–
Klimafonds	6 738	–	–	–	–	6 738
Fond International	–	459 671	1 367 460	–1 827 130	–	–
Fonds Lateinamerika	525 204	3 698 862	57 092	–3 235 942	520 012	1 045 216
Fonds Afrika	2 207 539	4 830 359	–66 526	–4 383 663	380 169	2 587 708
Fonds Asien	2 153 196	3 146 856	204 319	–3 212 983	138 192	2 291 388
Spenden und Beiträge Fonds Sensibilisierungs-/Inlandarbeit	–	367 008	–367 008	–	–	–
Total Fondskapital	4 993 106	12 513 839	1 242 330	–12 818 224	937 944	5 931 051

Haïti/Agrarökologie/Bäuerin in ihrem Gemüsegarten/©Fastenopfer



Veränderung Organisationskapital (in CHF)	Bestand 01.01.2018	Zuweisung aus Spenden und Beiträgen	Interner Fondstransfer	Verwendung für Projektausgaben	Summe Veränderungen	Bestand 31.12.2018
Mittel aus Eigenfinanzierung						
Stiftungskapital	100 000	–	–	–	–	100 000
Erarbeitetes freies Kapital	3 722 159	493 358	–267 495	–235 507	–9 644	3 712 515
Erarbeitetes gebundenes Kapital	6 327 930	–	508 289	–	508 289	6 836 219
Freies Kapital	3 759 242	1 003 344	–1 151 755	–10 852 164	–1 970 476	1 788 766
Organisationskapital	13 909 331	1 052 680	–910 964	–11 087 669	–1 471 831	12 437 501

Veränderung Organisationskapital (in CHF)	Bestand 01.01.2017	Zuweisung aus Spenden und Beiträgen	Interner Fondstransfer	Verwendung für Projektausgaben	Summe Veränderungen	Bestand 31.12.2017
Mittel aus Eigenfinanzierung						
Stiftungskapital	100 000	–	–	–	–	100 000
Erarbeitetes freies Kapital	3 764 528	486 525	–286 879	–242 015	–42 369	3 722 159
Erarbeitetes gebundenes Kapital	7 373 170	–	–1 045 239	–	–1 045 239	6 327 931
Freies Kapital	4 472 387	1 001 241	89 788	–10 815 405	–7 131 46	3 759 242
Organisationskapital	15 710 086	1 049 896	–1 242 330	–11 057 420	–1 800 754	13 909 331

Landesprogramme, welche für die Projektzahlungen nicht genügend projektbezogene Spenden generierten, mussten mit CHF 910964 (Vorjahr CHF 1 242 330) aus den freien Mitteln finanziert werden.

Nepal/Unterwegs in Nepal/@Fastenopfer



Anhang zur konsolidierten Jahresrechnung 2018

Allgemeine Rechnungslegungsgrundsätze

Die Rechnungslegung des *Fastenopfers* erfolgt nach Massgabe der Fachempfehlungen zur Rechnungslegung (Swiss GAAP FER) und entspricht dem Schweizerischen Obligationenrecht sowie den Bestimmungen gemäss Stiftungsstatut. Die konsolidierte Jahresrechnung vermittelt ein den tatsächlichen Verhältnissen entsprechendes Bild der Vermögens-, Finanz- und Ertragslage des *Fastenopfers* (true and fair view).

Änderungen in der Darstellung / Vergleichbarkeit mit dem Vorjahr

Die konsolidierte Jahresrechnung wird nach Massgabe von Swiss GAAP FER 21 erstellt. Neuerungen in den Rechnungslegungsgrundsätzen wurden – wo nötig – umgesetzt. Der Konsolidierungskreis und die Konsolidierungsgrundsätze blieben gegenüber den Vorjahren unverändert. Wir weisen auf den entsprechenden Grundsatz.

Konsolidierungskreis und -grundsätze

Die konsolidierte Jahresrechnung basiert auf den nach diesen Grundsätzen erstellten Einzelabschlüssen sämtlicher Gesellschaften, an denen das *Fastenopfer* direkt oder indirekt mehr als 50 % der Stimmrechte hält.

Nebst dem *Fastenopfer* gehören die folgenden beiden Aktiengesellschaften zum Konsolidierungskreis:

Gesellschaft	Zielmatt Immobilien AG
Sitz	Luzern
Zweck	Handel mit Immobilien/ Beteiligungen
Grundkapital	CHF 250 000
Beteiligung 2017	100 %
Beteiligung 2018	100 %
Gesellschaft	Immobilien-gesellschaft Stella AG
Sitz	Luzern
Zweck	Erwerb/Verkauf und Verwaltung von Liegenschaften
Grundkapital	CHF 50 000
Beteiligung 2017	100 %
Beteiligung 2018	100 %

Die obigen beiden Tochtergesellschaften werden vollkonsolidiert. Die Kapitalkonsolidierung erfolgt nach der angelsächsischen «Purchase Methode». Dabei wurde das Aktienkapital der beiden Tochtergesellschaften zum Zeitpunkt der Erstkonsolidierung mit dem Buchwert der Beteiligungen beim *Fastenopfer* verrechnet. Der dadurch entstandene negative Goodwill wurde den Kapitalreserven gutgeschrieben.

Gestützt auf die Methode der Vollkonsolidierung, werden Aktiven und Passiven sowie Aufwand und Ertrag der konsolidierten Gesellschaften vollumfänglich erfasst. Forderungen und Schulden der konsolidierten Gesellschaften sowie allfällige Zwischengewinne werden eliminiert.

Bilanzierungs- und Bewertungsgrundsätze

Die Buchhaltung wird in Schweizer Franken geführt. Aktiv- und Passivbestände in fremder Währung werden zu Noten- bzw. Devisenschlusskursen am Bilanzstichtag, Geschäftsvorgänge in Fremdwährung zum jeweiligen Tageskurs umgerechnet.

Es gilt das Prinzip der Einzelbewertung von Aktiven und Passiven.

Flüssige Mittel

Diese Position umfasst den Kassenbestand sowie Post- und Bankkonti, bewertet zum Nominalwert.

Kurzfristig gehaltene Aktien mit Börsenkurs

Diese Position umfasst Wertschriften, die zu Kurswerten bilanziert sind.

Zum Ausgleich von Wertschwankungen (Vorsichtsprinzip) wird eine entsprechende Kursschwankungsreserve auf den Kurswerten gemäss Anlagereglement gebildet. Diese Reserve wird im Organisationskapital separat ausgewiesen und aus dem jeweiligen Jahresergebnis gespeist.

Forderungen aus Lieferungen und Leistungen

Diese Position umfasst Forderungen aus Lieferungen und Leistungen. Die Bewertung dieser Position erfolgt zum realisierbaren Nominalwert nach Abzug notwendiger Einzelwertberichtigungen für zweifelhafte Forderungen.

Übrige kurzfristige Forderungen

Diese Position umfasst rückforderbare Verrechnungs- und Mehrwertsteuer und weitere kurzfristige Forderungen. Die Bewertung dieser Position erfolgt zum realisierbaren Nominalwert nach Abzug notwendiger Einzelwertberichtigungen für zweifelhafte Forderungen.

Vorleistungen / Vorräte

In dieser Position sind das Kampagnenmaterial und weiteres Material wie Bildungsunterlagen, Broschüren usw. für die darauffolgende jeweilige Jahresaktion vorhanden. Deren Bewertung erfolgt zu Anschaffungskosten (Einstandspreisen) bzw. zum allenfalls niedrigeren Marktwert.

Aktive Rechnungsabgrenzungen

Diese Position umfasst die aus der sachlichen und zeitlichen Abgrenzung der einzelnen Aufwand- und Ertragspositionen resultierenden Aktivpositionen. Ebenfalls sind darin Spenden erfasst, die nach dem Bilanzstichtag eintreffen und vom Leistenden ausdrücklich als Beitrag für das Berichtsjahr bezeichnet werden. Die Bewertung erfolgt zum Nominalwert.

Sachanlagen und immaterielle Werte

Diese Position umfasst Mobilien (Mobiliar, Büromaschinen und EDV-Anlage/Hardware), feste Einrichtungen/Installationen in den gemieteten Räumlichkeiten und immaterielle Werte (Software), welche das *Fastenopfer* zur Leistungserbringung und Verwaltung selber benötigt.



Philippinen/Kinder spielen im Wasser/©Bob Timonera

Ferner beinhaltet diese Position Immobilien, die uneingeschränkt im Eigentum von *Fastenopfer* stehen und deren Veräusserungserlös uneingeschränkt eingesetzt werden könnte. Es handelt sich dabei um die Liegenschaft der Immobiliengesellschaft Stella AG sowie um die Liegenschaft der Zielmatt Immobilien AG.

Die Sachanlagen und immateriellen Werte werden zu Anschaffungs- oder Herstellungskosten abzüglich kumulierten Abschreibungen bewertet. Die Aktivierungsuntergrenze beträgt CHF 5000. Die Abschreibungen erfolgen linear über die geschätzte Nutzungsdauer des Anlagewertes. Diese beträgt vier Jahre für Mobiliar/Büromaschinen und sieben Jahre für die auf eigene Rechnung erstellten festen Einrichtungen und Installationen in den gemieteten Räumlichkeiten. Drei Jahre beträgt die Nutzungsdauer für IT-Hard- und Software und rund 30 Jahre für Wohnbauten.

Finanzanlagen

Nicht konsolidierte Beteiligungen

Gesellschaften, deren Grundkapital sich zu 20 bis 49% im Eigentum der Gruppe befindet, werden unter nicht konsolidierten Beteiligungen zum anteiligen Eigenkapital in der konsolidierten Jahresrechnung berücksichtigt; per Ende des Berichtsjahres bestanden keine solchen Beteiligungen. Beteiligungen unter 20% werden zum Anschaffungswert abzüglich betriebswirtschaftlich notwendiger Wertberichtigungen bilanziert.

Mitgliedschaften in Arbeitsgemeinschaften und anderen Kooperationen, bei welchen kein Kapitalanspruch besteht, werden pro memoria im Anhang zur konsolidierten Jahresrechnung aufgeführt. Die Beiträge an diese Arbeitsgemeinschaften werden der Betriebsrechnung belastet.

Übrige Finanzanlagen

Darin sind Darlehen des *Fastenopfers* an Dritte ausserhalb des Konsolidierungskreises sowie Mietzinsdepots aufgeführt. Die Bilanzierung erfolgt zum Nominalwert abzüglich allfälliger notwendiger Einzelwertberichtigungen (Bonitätsrisiken).

Kurzfristige Verbindlichkeiten aus Lieferungen und Leistungen

In dieser Bilanzposition sind kurzfristige Verbindlichkeiten aus Lieferungen und Leistungen, Mieterkonti und diverse Kreditoren enthalten. Die Bilanzierung erfolgt zu Nominalwerten.

Kurzfristige unverzinsliche Darlehensverbindlichkeiten

Die Position umfasst zinslose Darlehen mit dreimonatiger Kündigungsfrist zu Nominalwerten. Die Darlehen weisen teilweise testamentarische Begünstigungsklauseln zugunsten des *Fastenopfers* auf.

Passive Rechnungsabgrenzungen

Diese Position umfasst die aus der sachlichen und zeitlichen Abgrenzung der einzelnen Aufwand- und Ertragspositionen resultierenden Passivpositionen zum Nominalwert. Ebenfalls sind darin Spenden erfasst, die im Berichtsjahr eintreffen, aber vom Leistenden ausdrücklich als Beitrag für das dem Berichtsjahr folgende Jahr bezeichnet werden.

Langfristige verzinsliche Darlehensverbindlichkeiten

In dieser Bilanzposition werden langfristige, grösstenteils durch Grundpfandrechte auf den Liegenschaften der Tochtergesellschaften gedeckte Passivdarlehen zum Nominalwert bilanziert.

Rückstellungen

Rückstellungen werden für wahrscheinliche Verpflichtungen gebildet, deren Ereignisse in der Vergangenheit begründet sind und deren Höhe und/oder Fälligkeit ungewiss, aber schätzbar sind. Die Höhe der Rückstellungen basiert auf der Einschätzung des Stiftungsrates und widerspiegelt die per Bilanzstichtag zu erwartenden künftigen Aufwendungen.

Ordentliche Steuern / latente Steuern

Das *Fastenopfer* selber ist im Gegensatz zu den Tochtergesellschaften nicht gewinn- und kapitalsteuerpflichtig.

Für allfällig unterschiedliche Erfassungen in der konsolidierten Jahresrechnung und den Steuerbilanzen werden latente Steuern berücksichtigt. Passive latente Ertragssteuern werden unter den Rückstellungen bilanziert, der Ausweis allfälliger aktiver latenter Ertragssteuern erfolgt unter den Forderungen. Es wird ein einheitlicher durchschnittlicher Steuersatz von 20 % angewendet.

Organisationskapital

Darin sind die mit der Umstellung der Rechnungslegung auf Swiss GAAP FER angefallenen Neubewertungsreserven enthalten.

In den Kapitalreserven wurde der negative Goodwill aus der Erstkonsolidierung der Tochtergesellschaften verbucht.

Ein Sozialfonds dient für allgemeine Härtefälle beim Personal und wird durch Beschluss des Stiftungsrates via Zuweisungen aus dem Gewinn geäufnet. Es besteht ein entsprechendes Sozialfondsreglement.

Grundsätze zur Geldflussrechnung

Als Fonds werden die flüssigen Mittel gewählt. Der Mittelfluss aus Betriebstätigkeit setzt sich aus dem nach indirekter Methode errechneten Cashflow und den Veränderungen des Umlaufvermögens (ohne flüssige Mittel) sowie des kurzfristigen Fremdkapitals zusammen. Die Darstellung der Veränderung des Mittelflusses bildet eine notwendige Ergänzung zur Erfolgsübersicht. Sie zeigt das Resultat der eigentlichen Geschäftstätigkeit (Cashflow), die Finanzierungs- bzw. Definanzierungs- sowie die Investitions- und Desinvestitionsvorgänge.

Methodik zu Ermittlung des administrativen Aufwandes

Die Ermittlung des administrativen Aufwandes erfolgt in Übereinstimmung mit der «Methodik zur Berechnung des administrativen Aufwandes» der Stiftung ZEWO.

Madagaskar/Bäuerinnen und Bauern bringen mithilfe der Zebus ihre Waren auf den lokalen Markt/©Fastenopfer



Anmerkungen zu Positionen der Bilanz (konsolidiert)

(Die einzelnen Ziffern verweisen auf die entsprechenden Kennzeichnungen in der Bilanz und in der Betriebsrechnung.)

1) Kurzfristig gehaltene Aktiven mit Börsenkurs

Zusammensetzung:	31.12.2018 (CHF)	31.12.2017 (CHF)
Schweizerische Obligationen	3 425 950	2 628 067
Ausländische Obligationen	354 750	322 808
<i>Obligationen</i>	<i>3 780 700</i>	<i>2 950 875</i>
Schweizerische Aktien	1 425 233	1 460 502
Ausländische Aktien	906 785	1 107 239
<i>Aktien</i>	<i>2 332 017</i>	<i>2 567 741</i>
<i>Alternative Anlagen</i>	<i>–</i>	<i>1 101 167</i>
	6 112 717	6 619 783
Kursschwankungsreserve	–629 417	–853 855
Nettowert	5 483 300	5 765 928

Es handelt sich dabei um Wertschriftentitel mit einem regelmässigen Handel. Die Wertschriften sind nicht verpfändet. Die Kursschwankungsreserve wird im Organisationskapital separat ausgewiesen.

Die Vermögenswerte werden nach ethischen Kriterien angelegt, wobei Investitionen in Unternehmen, die nachhaltig nach sozialen und ökologischen Kriterien arbeiten, bevorzugt werden. *Fastenopfer* ist bemüht, seine Aktionärsrechte aktiv auszuführen, um Unternehmen für ihre soziale Verantwortung zu sensibilisieren.

2) Forderungen aus Lieferungen und Leistungen

Zusammensetzung:	31.12.2018 (CHF)	31.12.2017 (CHF)
Debitoren aus L&L	92 520	252 774
KK DEZA Madagaskar	–	38 159
	92 520	290 933

3) Übrige kurzfristige Forderungen

Zusammensetzung:	31.12.2018 (CHF)	31.12.2017 (CHF)
Eidg. Steuerverwaltung (Guthaben Verrechnungssteuer)	106 337	100 907
ESTV, Bern (Mehrwertsteuer)	141 449	59 748
WB ESTV, Bern (Mehrwertsteuer)	–141 449	–
Diverse Debitoren	74 314	105 268
	180 651	265 923

Zur Mehrwertsteuer verweisen wir auf Ziffer 15.

4) Vorleistungen / Vorräte

Bei den Vorräten handelt es sich um Unterlagen/Broschüren usw. für das folgende Jahr.

5) Finanzanlagen

Beteiligungen / Mitgliedschaften (nicht konsolidiert)

Zusammensetzung:		31.12.2018			31.12.2017	
Firmenname, Sitz	Geschäftstätigkeit	Kapital TCHF	Anteil FO in %	Buchwert CHF	Anteil FO in %	Buchwert CHF
Mietzinsdepots				31 718		31 707
claro fair trade AG, Orpund	Handel und Vertrieb	4 711	2,12 %	100 476	2,12 %	100 476
«Oikocredit U.A.», NL-Amersfoort	Finanzierung Entwicklungsprogramme	1 276 620	< 1 %	188 746	< 1 %	194 050
Max-Havelaar-Stiftung, Basel	Förderung gerechter Handel	100	16,67 %	–	16,67 %	–
Total				320 940		326 233

Im Weiteren ist das *Fastenopfer* Mitglied von (Beiträge via Aufwand verbucht):

- *alliance sud* (Swissaid/*Fastenopfer*/Brot für alle/*Helvetas*/*Caritas*/*HEKS*);
- *Coopération Internationale pour le Développement et la Solidarité (CIDSE)*.
- *STEP – fair trade Teppiche*, 3012 Bern.

Die Anteile an den Stiftungen, die das *Fastenopfer* mitgestiftet hat, wurden auf null abgeschrieben, weil bei einer eventuellen Liquidation kein Anspruch auf Rückerstattung des einbezahlten Stiftungskapitals besteht. Die Quote entspricht dem seinerzeit einbezahlten Betrag.

Übrige Finanzanlagen

Im Weiteren besteht ein Aktivdarlehen an die *claro fair trade AG* (ehemals OS3) von CHF 16'500, welches vollständig wertberichtigt ist.

6) Sachanlagen und immaterielle Werte

Mobilien, Hardware, feste Einrichtungen / Installationen, Immobilien und Software

In CHF	Mobilien	Hardware	Feste Einrichtg. Installationen	Immobilien	Total Sachanlagen	Software
Anschaffungswerte						
Bestand am 01.01.2018	627 903	522 003	1 286 692	8 960 114	11 396 712	41 304
Investition	–	–	–	–	–	–
Desinvestition	–	–	–8 024	–	–8 024	–
Bestand am 31.12.2018	627 903	522 003	1 278 668	8 960 114	11 388 688	41 304
Kumulierte Abschreibungen						
Bestand am 01.01.2018	611 403	413 683	1 282 192	2 112 324	4 419 602	37 104
Abschreibungen	12 500	96 470	1 150	108 440	218 560	2 100
Investition/Desinvestition	–	–	–8 024	–	–8 024	–
Bestand am 31.12.2018	623 903	510 153	1 275 318	2 220 764	4 630 138	39 204
Nettobestand am 31.12.2018	4 000	11 850	3 350	6 739 350	6 758 550	2 100

In CHF	Mobilien	Hardware	Feste Einrichtg. Installationen	Immobilien	Total Sachanlagen	Software
Anschaffungswerte						
Bestand am 01.01.2017	629 012	491 709	1 292 566	8 960 114	11 373 401	34 910
Investition	–	35 656	–	–	35 656	6 394
Desinvestition	–1 109	–5 362	–5 874	–	–12 345	–
Bestand am 31.12.2017	627 903	522 003	1 286 692	8 960 114	11 396 712	41 304
Kumulierte Abschreibungen						
Bestand am 01.01.2017	596 712	283 019	1 286 916	2 003 234	4 169 881	34 910
Abschreibungen	15 800	136 026	1 150	109 090	262 066	2 194
Investition/Desinvestition	–1 109	–5 362	–5 874	–	–12 345	–
Bestand am 31.12.2017	611 403	413 683	1 282 192	2 112 324	4 419 602	37 104
Nettobestand am 31.12.2017	16 500	108 320	4 500	6 847 790	6 977 110	4 200

Die Liegenschaften der beiden konsolidierten Beteiligungen bzw. Tochtergesellschaften Zielmatt Immobilien AG, Luzern, und der Immobiliengesellschaft Stella AG, Chur, wurden dem *Fastenopfer* in den Jahren 1995 bzw. 1999 geschenkt.

7) Verbindlichkeiten aus Lieferungen und Leistungen

Zusammensetzung	31.12.2018 (CHF)	31.12.2017 (CHF)
Lieferungen und Leistungen	271 382	386 443
Organe	1 322	3 052
Diverse	–	550
Total	272 704	390 045

8) Übrige kurzfristige Verbindlichkeiten

Zusammensetzung	31.12.2018 (CHF)	31.12.2017 (CHF)
Sozialversicherungen	226 165	185 567
Quellensteuer	12 426	9 631
Mieterkonti	8 224	9 303
Total	246 815	204 501

9) Passive Rechnungsabgrenzungen

Zusammensetzung	31.12.2018 (CHF)	31.12.2017 (CHF)
Vorauszahlungen DEZA 2018	–	2 200 000
Aufgelaufene Ferien und Überzeit Mitarbeiter	285 321	308 339
Diverse	120 498	138 065
Total	405 819	2 646 404

10) Kurzfristige Rückstellungen

Zusammensetzung (in CHF)	Bestand 01.01.2018	Zugänge	Abgänge/ Verbrauch	Auflösungen	Bestand 31.12.2018
MwSt.-Rückstellung 2013–2017	–	372 796	–	–	372 796
Total	–	372 796	–	–	372 796

Zur Rückstellung Mehrwertsteuer verweisen wir auf Ziffer 15.

11) Langfristige Rückstellungen

Zusammensetzung (in CHF)	Bestand 01.01.2018	Zugänge	Abgänge/ Verbrauch	Auflösungen	Bestand 31.12.2018
Passive latente Steuern	578 429	–	–9 500	–	568 929
Renovationsfonds Immobilien	67 902	32 923	–	–	100 825
Total	646 331	32 923	–9 500	–	669 754

Zusammensetzung (in CHF)	Bestand 01.01.2017	Zugänge	Abgänge/ Verbrauch	Auflösungen	Bestand 31.12.2017
Passive latente Steuern	587 929	–	–9 500	–	578 429
Renovationsfonds Immobilien	34 370	33 532	–	–	67 902
Total	622 299	33 532	–9 500	–	646 331

Der Anfangsbestand der latenten Steuern wurde kongruent mit der Umbewertung der Liegenschaften angepasst.

Der Steuersatz beträgt durchschnittlich 20%.

Ab dem Geschäftsjahr 2016 wird eine mit den Kantonalen Steuerämtern Luzern, Nidwalden und Graubünden vereinbarte Rückstellung für Renovierungen gebildet.

Anmerkungen zu Positionen der Betriebsrechnung

12) Ertrag öffentliche Gelder und Legate

Zusammensetzung	2018 (CHF)	2017 (CHF)
Allgemeine Spenden aus öffentlichen Geldern	41 300	11 800
Zweckbestimmte Spenden aus öffentlichen Geldern	864 402	753 947
Total Beiträge aus Geldern der öffentlichen Hand	905 702	765 747
Allgemeine Spenden aus Legaten	718 910	326 815
Zweckbestimmte Spenden aus Legaten	190 601	46 392
Total Legate	909 511	373 206

13) Kosten Leistungserbringung

Zusammensetzung	2018 (CHF)	2017 (CHF)
Direkter Projektaufwand	15 255 290	16 050 203
Personalaufwand	5 412 953	5 355 198
Reise- und Repräsentationsspesen	179 207	198 644
Sachaufwand	390 293	436 249
Unterhaltskosten	227 000	381 866
Sammelaufwand / Fundraising	1 010 530	980 645
Abschreibungen	112 220	155 170
	22 587 493	23 557 975

Personalaufwand

Zusammensetzung	2018 (CHF)	2017 (CHF)
Total Personalaufwand	5 412 953	5 355 198
Davon Anteil des Arbeitgebers für berufliche Vorsorge	347 788	326 415

Nach Stellenprozenten ergibt sich folgende prozentuale Aufteilung des Personalaufwandes:

Zusammensetzung	31.12.2018	31.12.2017
Projektbearbeitung	30 %	30 %
Programmentwicklung	9 %	9 %
Administration	13 %	14 %
Sensibilisierung	48 %	47 %
	100 %	100 %

Anzahl Mitarbeitende (Stichtag 31.12.)	56	59
Anzahl Vollzeitstellen (Stichtag 31.12.)	43,45	42,45

Vorsorgeverpflichtungen

Die Mitarbeitenden des *Fastenopfers* sind seit dem 1. Januar 2017 im Rahmen eines entsprechenden Anschlussvertrages bei der Nest Sammelstiftung, 8004 Zürich, gegen die wirtschaftlichen Folgen von Alter, Tod und Invalidität versichert. Die Verbindlichkeiten gegenüber der Nest Sammelstiftung, Zürich, betragen Ende Jahr CHF 160 803.10 (Vorjahr CHF 147 121.60). Der Deckungsbeitrag der Nest Pensionskasse per 30. September 2018 beträgt ca. 112,1 % (aktuellste Publikation).

Entschädigungen an die Mitglieder der leitenden Organe

Die Sitzungsgelder des Stiftungsrates betragen im 2018 CHF 15 000 (Vorjahr CHF 19 600), davon sind an den Präsidenten des Stiftungsrates CHF 1 200 (Vorjahr CHF 1 600) ausbezahlt worden.

Der Personalaufwand an die sechs Mitglieder der Geschäftsleitung (510 Stellenprozente, Vorjahr 530) betrug im Berichtsjahr brutto CHF 820 604.65 (Bruttolöhne zuzüglich Arbeitgeberbeiträge der Sozialversicherungen; Vorjahr CHF 866 625.50). Der Bruttolohn des Geschäftsleiters beträgt CHF 150 539 (Vorjahr CHF 150 539).

14) Finanzergebnis

Finanzertrag	2018 (CHF)	2017 (CHF)
Zinserträge Bankkonti	58	94
Zinserträge und Dividenden Wertschriften	113 203	73 587
Kursgewinne Wertschriften	41 516	621 198
	154 776	694 879
Finanzaufwand	2018 (CHF)	2017 (CHF)
Bankspesen	10 497	784
Kursverluste Wertschriften und flüssige Mittel	396 648	37 716
Anlagekosten Wertschriften	37 975	41 066
	445 121	79 567
Total Finanzergebnis vor Veränd. Kursschwankungsreserve	-290 345	615 312
Veränderung Kursschwankungsreserve	224 439	43 249
Finanzergebnis nach Veränd. Kursschwankungsreserve	-65 906	658 561

15) Ausserordentlicher Erfolg

Zusammensetzung	2018 (CHF)	2017 (CHF)
Div. Erträge	326	4 095
Div. Aufwände	-	-182
Rückstellung MwSt. 2013 bis 2017	-372 796	-
	-372 470	3 913

Aufgrund der im Geschäftsjahr 2018 erfolgten Mehrwertsteuer-Revision der Geschäftsjahre 2013 bis 2017 erfolgte eine Einschätzungsmitteilung der Eidg. Steuerverwaltung (ESTV) mit einem nachzuzahlenden Betrag von CHF 372 796. Gegen diese Einschätzungsmitteilung hat das Fastenopfer opponiert. Im Zeitpunkt der Abschlusserstellung lag noch keine beschwerdefähige Antwort der ESTV vor. Der Stiftungsrat und die Geschäftsleitung sind überzeugt, dass die Forderung der ESTV ungerechtfertigt ist. Aus Vorsichtsgründen wurde im Berichtsjahr 2018 eine entsprechende Rückstellung gebildet.

16) Steueraufwand

Zusammensetzung	2018 (CHF)	2017 (CHF)
Ordentliche Ertrags- und Kapitalsteuern	32 716	46 125
Veränderung latente Steuern	-9 500	-9 500
	23 216	36 625



Philippinen/Bäuerin beim Ernten ihrer Ananas/©Bob Timonera

Weitere Offenlegungen

Name sowie Rechtsform und Sitz

Das *Fastenopfer*, Katholisches Hilfswerk Schweiz, ist eine kirchliche Stiftung schweizerischen Rechts mit Sitz in Luzern.

Unentgeltliche Leistungen / Freiwilligenarbeit

Die Pfarreien, Solidaritätsgruppen, Jugendorganisationen und unzählige Freiwillige tragen die Ökumenische Kampagne von *Fastenopfer* und *Brot für alle*, in Zusammenarbeit mit *Partner sein*, mit. In den verschiedensten Informationsanlässen, Suppentagen, Werbe- und Sammelaktionen sowie Gottesdiensten leisten sie freiwillige, unbezahlte Arbeit, die sich aber nicht beziffern lässt. Das macht auch die Qualität dieser Arbeit aus.

Eventualverpflichtungen

Es besteht eine Solidarhaftung aus der einfachen Gesellschaft mit *Brot für alle*.

Langfristige nicht bilanzierte Mietverbindlichkeiten

Folgende langfristigen Mietverträge bestehen per 31. Dezember 2018:

Mietvertrag Büroräumlichkeiten Luzern (bis 28.02.2021)	CHF	314 600
Mietvertrag Büroräumlichkeiten Lausanne (bis 28.02.2024)	CHF	223 200

Folgende langfristige Mietverträge bestehen per 31. Dezember 2017:

Mietvertrag Kopierer (bis 21.11.2018)	CHF	11 302	exkl. MwSt.
Mietvertrag Büroräumlichkeiten Luzern (bis 28.02.2021)	CHF	484 904	
Mietvertrag Büroräumlichkeiten Lausanne (bis 28.02.2019)	CHF	58 940	

Ereignisse nach dem Bilanzstichtag

Es sind keine wesentlichen Ereignisse nach dem Bilanzstichtag bekannt, welche die konsolidierte Jahresrechnung 2018 beeinflussen könnten.

Der Stiftungsrat des *Fastenopfers* genehmigt die vorliegende konsolidierte Jahresrechnung am 9. Mai 2019.

Bericht der Revisionsstelle

an den Stiftungsrat des

Balmer-Etienne AG
Kauffmannweg 4
6003 Luzern
Telefon +41 41 228 11 11

info@balmer-etienne.ch
balmer-etienne.ch

Fastenopfer, Katholisches Hilfswerk Schweiz, Luzern

Bericht der Revisionsstelle zur konsolidierten Jahresrechnung

Als Revisionsstelle haben wir die beiliegende konsolidierte Jahresrechnung des Fastenopfers, Katholisches Hilfswerk Schweiz, Luzern bestehend aus Bilanz, Betriebsrechnung, Geldflussrechnung, Rechnung über die Veränderung des Kapitals und Anhang für das am 31. Dezember 2018 abgeschlossene Geschäftsjahr geprüft. In Übereinstimmung mit Swiss GAP FER 21 unterliegen die Angaben im Leistungsbericht keiner Prüfungspflicht der Revisionsstelle.

Verantwortung des Stiftungsrates

Der Stiftungsrat ist für die Aufstellung der konsolidierten Jahresrechnung in Übereinstimmung mit Swiss GAAP FER, den gesetzlichen Vorschriften und dem Stiftungsstatut verantwortlich. Diese Verantwortung beinhaltet die Ausgestaltung, Implementierung und Aufrechterhaltung eines internen Kontrollsystems mit Bezug auf die Aufstellung einer konsolidierten Jahresrechnung, die frei von wesentlichen falschen Angaben als Folge von Verstössen oder Irrtümern ist. Darüber hinaus ist der Stiftungsrat für die Auswahl und die Anwendung sachgemässer Rechnungslegungsmethoden sowie die Vornahme angemessener Schätzungen verantwortlich.

Verantwortung der Revisionsstelle

Unsere Verantwortung ist es, aufgrund unserer Prüfung ein Prüfungsurteil über die konsolidierte Jahresrechnung abzugeben. Wir haben unsere Prüfung in Übereinstimmung mit dem schweizerischen Gesetz und den Schweizer Prüfungsstandards vorgenommen. Nach diesen Standards haben wir die Prüfung so zu planen und durchzuführen, dass wir hinreichende Sicherheit gewinnen, ob die konsolidierte Jahresrechnung frei von wesentlichen falschen Angaben ist.

Eine Prüfung beinhaltet die Durchführung von Prüfungshandlungen zur Erlangung von Prüfungsnachweisen für die in der konsolidierten Jahresrechnung enthaltenen Wertansätze und sonstigen Angaben. Die Auswahl der Prüfungshandlungen liegt im pflichtgemässen Ermessen des Prüfers. Dies schliesst eine Beurteilung der Risiken wesentlicher falscher Angaben in der konsolidierten Jahresrechnung als Folge von Verstössen oder Irrtümern ein. Bei der Beurteilung dieser Risiken berücksichtigt der Prüfer das interne Kontrollsystem, soweit es für die Aufstellung der konsolidierten Jahresrechnung von Bedeutung ist, um die den Umständen entsprechenden Prüfungshandlungen festzulegen, nicht aber um ein Prüfungsurteil über die Wirksamkeit des internen Kontrollsystems abzugeben. Die Prüfung umfasst zudem die Beurteilung der Angemessenheit der angewandten Rechnungslegungsmethoden, der Plausibilität der vorgenommenen Schätzungen sowie eine Würdigung der Gesamtdarstellung der konsolidierten Jahresrechnung. Wir sind der Auffassung, dass die von uns erlangten Prüfungsnachweise eine ausreichende und angemessene Grundlage für unser Prüfungsurteil bilden.

Prüfungsurteil

Nach unserer Beurteilung vermittelt die konsolidierte Jahresrechnung für das am 31. Dezember 2018 abgeschlossene Geschäftsjahr ein den tatsächlichen Verhältnissen entsprechendes Bild der Vermögens-, Finanz- und Ertragslage in Übereinstimmung mit Swiss GAAP FER und den Reglementen und entspricht dem schweizerischen Gesetz und dem Stiftungsstatut.

Berichterstattung aufgrund weiterer gesetzlicher Vorschriften

Wir bestätigen, dass wir die gesetzlichen Anforderungen an die Zulassung gemäss Revisionsaufsichtsgesetz (RAG) und die Unabhängigkeit (Art. 728 OR) erfüllen und keine mit unserer Unabhängigkeit nicht vereinbaren Sachverhalte vorliegen.

In Übereinstimmung mit Art. 728a Abs. 1 Ziff. 3 OR und dem Schweizer Prüfungsstandard 890 bestätigen wir, dass ein gemäss den Vorgaben des Stiftungsrates ausgestaltetes internes Kontrollsystem für die Aufstellung der konsolidierten Jahresrechnung existiert.

Wir empfehlen, die vorliegende konsolidierte Jahresrechnung zu genehmigen.


Luzern, 4. April 2019

rf/vva

Balmer-Etienne AG



Roland Furger
Zugelassener Revisionsexperte
(leitender Revisor)



Raffaele Varrone
Zugelassener Revisionsexperte

Konsolidierte Jahresrechnung 2018
Leistungsbericht



DR Kongo/Bäuerin zeigt stolz ihren Gemüsegarten/©Fastenopfer

Leistungsbericht 2018

Zum Kernauftrag von *Fastenopfer* gehören: die Bekämpfung von Armut, die Sensibilisierung auf die Lebenswirklichkeit der Menschen im globalen Süden und die Beeinflussung der Rahmenbedingungen hin zu würdigen Lebensbedingungen für alle. 2018 konnten über 2 Mio. Menschen in den 14 Programmländern erreicht werden. Über Solidaritätsgruppen, Bauern/Bäuerinnen-Netzwerke, kirchliche und weitere zivilgesellschaftliche Organisationen haben wir dazu beigetragen, dass Menschen ihre Lebensbedingungen verbessern und das Risiko, weiter zu verarmen, verringern konnten. Gezielte Evaluationen tragen zur kontinuierlichen Verbesserung von Arbeitsansätzen und Methoden bei und zeigen die Wirkung der Projekte auf das Leben der Zielgruppen. Denn es gilt, die Ziele und Anliegen der Agenda 2030 der Vereinten Nationen ganzheitlich zu verwirklichen und damit die Unteilbarkeit der nachhaltigen Entwicklungsziele (SDG) ernst zu nehmen.

Die Ökumenische Kampagne «Werde Teil des Wandels» hat landesweit Initiativen und Menschen motiviert, sich verstärkt mit dem inneren Wandel und Fragen des Lebensstils zu befassen. Daran gilt es anzuknüpfen. Mit dem Verein Katholischer Pfadfinder, Jungwacht Blauring und der Zusammenarbeit mit der Ministrant/innenpastoral wurden viele junge Leute erreicht. Viele von ihnen haben sich auch bei den Klimastreiks engagiert, und einige waren mit *Fastenopfer* beim UN-Klimagipfel in Polen. Mit der ökumenischen Kampagne werden jedes Jahr über 2 Millionen Menschen in der Schweiz erreicht. Gleichzeitig stellen wir fest, dass das Wissen um die Entwicklungszusammenarbeit und unsere Arbeit gestärkt werden muss. Die Wirkungsmessung der Kampagnen und das Wissen um unsere Zielgruppen soll analog zur Arbeit in den Programmländern erweitert werden und so zu einer weiteren Qualitätssteigerung unserer Methoden führen.

Die Materialien zu entwicklungspolitischen Themen und Kampagnen erreichen jedes Jahr Hunderttausende Haushalte und stärken die Solidarität unter den Schweizerinnen und Schweizern. Aber auch hier sind wir noch nicht am Ziel. Die Veränderungen in Kirche und Gesellschaft verändert auch die Reichweite unserer Kampagnen. Spenden aus dem kirchlichen Umfeld gehen zurück. Es gilt, bei diesen Zielgruppen einerseits die Verbundenheit zu pflegen und zugleich die Türen hin zu neuen Zielgruppen und neuen Formaten zu öffnen. Um dies zu erreichen, wird die Kommunikationsstrategie überarbeitet.

Finanzplanung angepasst

Gleichzeitig wurde 2018 festgestellt, dass die Finanzplanung der Strategie 2017–2021 auf zu optimistischen Annahmen aufbaute und sich aufgrund der Veränderungen im Spendenmarkt nicht realisieren lässt. Entsprechend wurde die mittelfristige Finanzplanung deutlich abgesenkt. Damit verbunden sind Sparmassnahmen in zwei Landesprogrammen, einem internationalen Programm, in der Inlandsarbeit des Kommunikationsbereichs wie auch in Verwaltung und Personal. Bisher ist es gelungen, die Sparziele ohne Kündigungen zu erreichen.

Auf Grundlage einer Mitarbeitendenbefragung sowie den finanziellen Herausforderungen, hat *Fastenopfer* 2018 eine Evaluation seiner Organisationsstruktur durchgeführt. 2019 wird die Leitungsebene zugunsten des operativen Geschäfts verschlankt, in die Führungskultur von *Fastenopfer* investiert und werden neue Arbeitsformen gefördert, welche die Verantwortung und den Spielraum der Mitarbeitenden stärken sollen. Dies wird zudem durch ein Prozessmanagement unterstützt.

Angesichts der bevorstehenden neuen Modalitäten der DEZA für die NGO-Partnerschaften haben sich 2018 die

Gespräche zu möglichen Kooperationen und Allianzen verstärkt.

Bewegungen in Politik und Gesellschaft

Politisch war 2018 ein weiteres spannendes Jahr. Gemeinsam mit anderen Hilfswerken wurde im Parlament ein Gegenvorschlag für die Konzernverantwortung erzielt. Das lässt hoffen, 2019 mehr Menschenrechtssicherheit zu haben. Gleichzeitig haben Vorbereitungen für einen möglichen Abstimmungskampf begonnen, für den Fall, dass der parlamentarische Prozess scheitert. Weiter beschäftigt *Fastenopfer* der Klimawandel auf allen Ebenen: Die Programme im Süden sind zunehmend von *Mitigation-, Adaptation- und Disaster-Risk-Reduction-Massnahmen* geprägt. Viele *Fastenopfer*-Partnerorganisationen sind betroffen und fordern deshalb konkrete Fortschritte in der weltweiten und schweizerischen Klimadebatte. Entsprechend ist *Fastenopfer* der Gletscher-Initiative beigetreten und engagiert sich in der Klimaallianz.

Über 4 Millionen Menschen erreicht

Dank den Aktivitäten in den 14 Landesprogrammen wurden 601'931 Menschen direkt erreicht. 549'092 Menschen erhielten besseren Zugang zu ausreichender und gesunder Nahrung. Indirekt haben rund 2,2 Millionen Menschen von Projektaktivitäten profitieren können. Rechnet man die über 2 Millionen Menschen, die in der Schweiz über die Informations- und Kampagnenarbeit erreicht werden, dann konnte *Fastenopfer* über 4 Millionen Menschen erreichen. Alle Aktivitäten beabsichtigen, einen Wandel auf persönlicher, gesellschaftlicher, wirtschaftlicher und politischer Ebene herbeizuführen. Die dafür notwendigen Veränderungen zielen auf einen nachhaltigen Lebensstil und auf Rahmenbedingungen, welche den Zugang zu sicheren Lebensgrundlagen begünstigen. *Fastenopfer* dankt im Namen all dieser Menschen und der mit ihnen verbundenen Gemeinschaften für die grosszügige Unterstützung.

Einfluss durch Vernetzung

Zur Stärkung der Vernetzung und damit zur Erweiterung von Know-how und Einfluss organisierte *Fastenopfer* 2018 gemeinsam mit *Brot für alle* eine nationale Konferenz zum Thema Wandel. Das World Social Forum 2018 in Brasilien wurde genutzt, um sich noch besser mit Akteur/innen aus dem Süden – Partnerorganisationen, aber auch anderen Bewegungen – zusammenzuschliessen und auszutauschen. Schliesslich wurden mit *Brot für alle* Gespräche darüber aufgenommen, wie sich beide Organisationen gemeinsam in der Wandelbewegung einbringen können beziehungsweise wie ihr strategisches Ziel, sich als Transformationsakteure zu positionieren, erreicht werden kann. Dazu werden 2019 Massnahmen auf den Weg gebracht.

Finanzielle Leistungen

Eine Hürde auf dem Weg zur vollständigen Entfaltung der *Fastenopfer*-Strategie liegt in der finanziellen Situation. 2018 wurden erhebliche Sparmassnahmen ergriffen. Durch geschickten Mitteleinsatz und durch die Mobilisierung exter-

ner Ressourcen wollen wir den Weg zu ganzheitlicherem Arbeiten, mehr Wirkung, mehr Südverankerung und transformativen Projekten in Süd wie Nord weiterverfolgen. Die Anerkennung, die wir für diese Massnahmen bisher erhalten haben, macht Mut, diesen Weg weiterzugehen.

Das Geschäftsjahr 2018 schliesst mit einem Mehraufwand von CHF 1'102'530 (Vorjahr Mehraufwand CHF 862'809) ab. Dieses Ergebnis liegt über dem Budget, das einen Aufwandsüberschuss von rund CHF 893'141 vorgesehen hatte. Die Einnahmen aus Spenden und Beiträgen (ohne DEZA) belaufen sich auf CHF 15'685'116 (Vorjahr CHF 15'720'000). Die Legatspenden aus dem Vorjahr von CHF 373'206 stiegen im Geschäftsjahr 2018 auf CHF 909'511. Gleichzeitig ist auch der DEZA-Beitrag mit CHF 5'135'220 (Vorjahr CHF 5'049'149) höher als in der Jahresrechnung 2017. Zusammen mit den Erträgen aus Handel- und Dienstleistungen resultierte ein betrieblicher Gesamtertrag von CHF 21'889'927 (Vorjahr CHF 21'831'431), der um CHF 58'496 (0,27 %) über dem Ertrag des Vorjahres liegt.

Im Berichtsjahr 2018 wurden CHF 12'539'404 (Vorjahr CHF 12'807'347) für Projekte der Internationalen Zusammenarbeit ausgeschüttet: dies beinhaltet Projekte im Rahmen der 14 Landesprogramme, vier Internationalen Programme sowie Projekte der Programmentwicklung. Für Inlandprojekte und Diözesanteil wurden CHF –226'021 (–19,24 %) weniger aufgewendet, und die Aufwendungen für die Sensibilisierungsarbeit sanken um CHF 502'637 (–11,90 %). Insgesamt wurden im Jahr 2018 CHF 19'977'458 als Projektaufwand verbucht, was CHF 961'204 (–4,59 %) unter dem Vorjahr liegt. Die Aufwendungen für Administration und Mittelbeschaffung betragen im Berichtsjahr CHF 2'610'035 (Vorjahr CHF 2'619'313). Dadurch resultiert ein operativer Aufwandsüberschuss von CHF –697'566 (Vorjahr CHF –1'726'544).

Angaben zur Durchführung einer Risikobeurteilung

Der Stiftungsrat hat eine Risikobeurteilung vorgenommen. Die festgestellten Risiken werden laufend überwacht und kontrolliert und mögliche Massnahmen definiert.

Kooperationen und Beteiligungen

Fastenopfer führt jährlich mit *Brot für alle* und *Partner sein* in der Fastenzeit die Ökumenische Kampagne durch. Mit *Brot für alle* arbeitet *Fastenopfer* auch in der Entwicklungspolitik sowie in diversen organisatorischen Fragen zusammen.

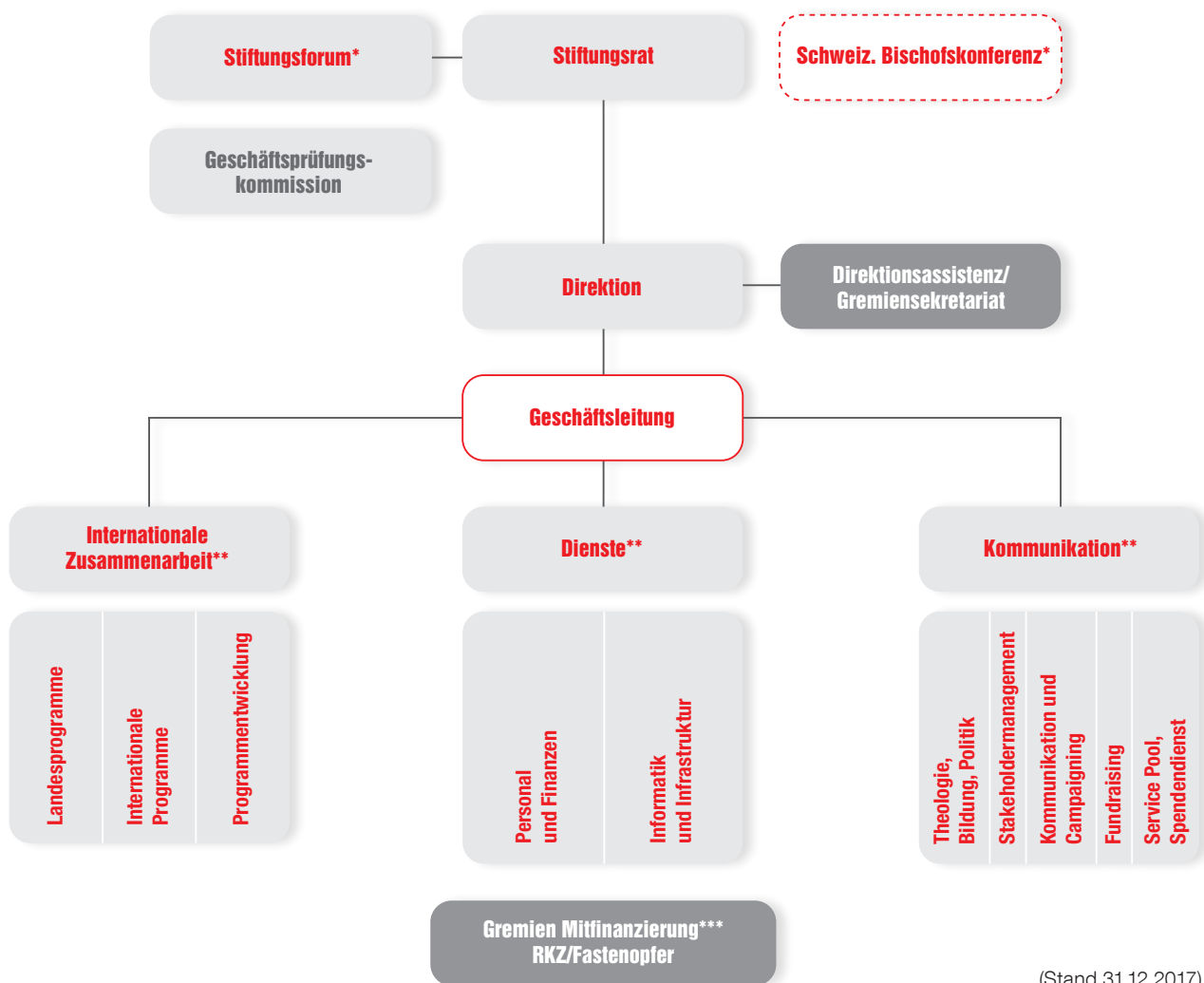
Zudem ist *Fastenopfer* Mitglied von *Alliance Sud*, welche als wichtiges Instrument der entwicklungspolitischen Arbeit in der Schweiz dient.

International engagiert sich *Fastenopfer* als Mitglied des katholischen Netzwerks *Cidse*.

Mit der *Direktion für Entwicklungszusammenarbeit, DEZA*, besteht ein Rahmenvertrag 2019–2020. *Fastenopfer* nimmt als Gründungsmitglied Einsitz im Stiftungsrat der *Max-Havelaar-Stiftung* (Schweiz), und im Verein *Step* ist *Fastenopfer* ebenfalls mit einem Vorstandsmitglied vertreten. An der *claro fair trade AG* und der *Oikocredit* besteht eine Aktienbeteiligung ohne Vertretung im Verwaltungsrat.

Bernd Nilles, Geschäftsleiter

Struktur des Fastenopfers per 1.1.2018



(Stand 31.12.2017)

Arbeitsorte: Hauptsitz Luzern, Bureau Romand Lausanne, Ufficio Svizzera Italiana Lugano

* Das Stiftungsforum wählt sieben bis neun Mitglieder des Stiftungsrats, die Schweizerische Bischofskonferenz ernennt zwei Mitglieder.

** Die Bereichsleitung ist Mitglied der Geschäftsleitung.

*** Paritätische Planungs- und Finanzierungskommission SBK – FO/RKZ sowie Fachgruppen 1–3.

Gremien 2018

Stiftungsforum

Dr. Lucrezia Meier-Schatz,
Präsidentin (seit 13.11.2006)

Stiftungsrat

Bischof Dr. Felix Gmür, Präsident,
Bischof von Basel (seit 1.7.2013)
Eric Sottas, Vizepräsident,
Jurist (seit 1.8.2011)
Andrea Koster Stadler, Seelsorgerin,
Katechetin (seit 19.5.2008)
Dominique Rossier-Musso,
Lehrbeauftragte (seit 1.12.2011)
Luigi Pedrazzini, Jurist (seit 1.1.2014)
Anne Seydoux-Christe,
Ständerätin (seit 1.7.2014)

Beat Curau-Aeppli,
Unternehmensleiter (seit 1.7.2014)
Peter Niggli, ehemals Geschäftsführer
Alliance Sud (seit 27.5.2015)
Dr. jur. Hansruedi Stadler-Ineichen,
Jurist (ab 1.1.2018, gewählt 22.9.2017)
Renata Asal-Steger, Heilpädagogin,
Fürsprecherin (ab 15.6.2018, gewählt
24.5.2018)

Geschäftsprüfungskommission

Dr. Esther Müller, Verwaltungsdirektorin
Universität Luzern (seit 1.1.2012)
Peter Briker, Geschäftsleiter Bripol AG
Treuhand, Altdorf (seit 9.11.2016)
Marcel Hurschler, Ökonom, CFO
Luzerner Kantonalbank, Luzern
(seit 7.11.2017)

Geschäftsleitung

Bernd Nilles, Geschäftsleiter
(seit 19.4.2017)
Matthias Dörnenburg, Co-Bereichslei-
tung Kommunikation (seit 1.4.2001) und
Direktor ad interim (15.7.16 bis 18.04.2017)
und stellvertretender Geschäftsleiter bis
31. Sept. 2018
Markus Brun, Co-Bereichsleitung inter-
nationale Zusammenarbeit (Geschäfts-
leitungsmitglied seit 1.3.2006) und
Stellvertretender Geschäftsleiter seit
1.10.2018
Miriam Troxler, Bereichsleitung Infra-
struktur und Dienste (seit 1.12.2017)
Sonja Kaufmann, Co-Bereichsleitung
Kommunikation (seit 20.11.2014)
Daniel Hostettler, Co-Bereichsleitung
internationale Zusammenarbeit (seit
15.5.2016)

Zweck der Organisation

Die Stiftung *Fastenopfer* hat zum Zweck:

- Projekte und Programme zugunsten wirtschaftlich und sozial benachteiligter Menschen in Afrika, Asien und Lateinamerika zu unterstützen. Ziel ist es, ihre Eigeninitiative zu stärken und zu unterstützen. Dies erfolgt in der Zusammenarbeit mit Organisationen und Gruppierungen der Zivilgesellschaft, Kirchen und Nichtregierungsorganisationen;
- zur entwicklungspolitischen Meinungs- und Entscheidungsbildung beizutragen, um die Ursachen von Armut und die politischen und ökonomischen Rahmenbedingungen zu beeinflussen sowie Alternativen aufzuzeigen;
- durch Information und Bewusstseinsbildung in ökumenischer Zusammenarbeit die weltweite Solidarität der Schweizer Bevölkerung zu fördern;
- in Kooperation mit kirchlichen Organisationen und Verbänden überregionale pastorale Aufgaben und Projekte zu unterstützen;
- durch Anregungen und Bildungsunterlagen einen Beitrag zur Gestaltung der Fastenzeit zu leisten.



**FASTENOPFER
ACTION DE CARÊME
SACRIFICIO QUARESIMALE**

Alpenquai 4
6002 Luzern
+41 41 227 59 59
mail@fastenopfer.ch
www.fastenopfer.ch
www.facebook.com/fastenopfer
PC 60-19191-7
IBAN CH16 0900 0000 6001 9191 7

Avenue du Grammont 7
1007 Lausanne
+41 21 617 88 81
actiondecareme@fastenopfer.ch
www.actiondecareme.ch
CCP 10-15955-7
IBAN CH31 0900 0000 1001 5955 7

Via Cantonale 2 A
6901 Lugano
+41 91 922 70 47
lugano@fastenopfer.ch
www.sacrificioquaresimale.ch
CCP 60-19191-7
IBAN CH16 0900 0000 6001 9191 7